



Bezug: Z73/22 grey, Schaukelgestell Chrom glänzend B1



- Schaukeln
- Wippen
- leger
- Kopfstütze
- Kontrastnaht
- Fußteil
- Metallfarbe
- Steckteile
- Rücken
- Opěrák

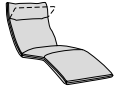
daily dreams

47000

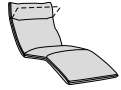
Nicht nur für Tagträumer.

Das ausgeklügelte Liegensystem **daily dreams** lässt einfach keine Wünsche offen. Hier wählen Sie aus verschiedenen Untergestellen, unterschiedlichsten Funktionen sowie Komfort-Breiten. Die Traum-Liege zeigt sich äußerst flexibel und revolutioniert Ihren Sitz-/Liegekomfort.

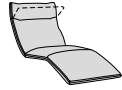
LIEGEN



K65
Liege mit flexibler
Kopfstütze



K75
Liege mit flexibler
Kopfstütze



K85
Liege mit flexibler
Kopfstütze



K95
Liege mit flexibler
Kopfstütze

GESTELLE



B1
Schaukelgestell



B2
Freischwinger

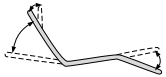


B3
Metallkufe

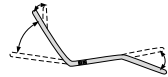


B4
Metallkufe Ellipsen-
form

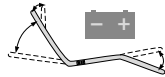
ZUBEHÖR



F2
manuelle Funktion



F3
Doppelmotor



F3+
Doppelmotor mit
Akku



SDR
Steckseitenteil nach
rechts drehbar, außen



SDL
Steckseitenteil nach
links drehbar, außen



Flexible Kopfstütze

Alle Liegen sind serienmäßig mit einer Kopfstützenverstellung mit Rasterfunktion ausgestattet.

Flexible Liege

Fußteil und Rücken können gegen Aufpreis per Rasterfunktion, stufenlos per Doppelmotor oder per Doppelmotor mit Akku verstellt werden.

Steckseitenteile

Die Steckseitenteile können entsprechend rechts und links an der Liege angebracht werden. Für einen besseren Einstieg sind sie drehbar.

Unterschiedliche Optik

Der Gestellrahmen der Liege ist in der manuellen Ausführung schmaler als in Verbindung mit den motorischen Funktionen. Siehe Bestellhinweise.

Verschiedene Gestelle

Schaukelgestell (B1), Freischwinger (B2), Metallkufe (B3) und ellipsenförmige Metallkufe (B4); zum Teil in verschiedenen Farben erhältlich.

BESTELLHINWEISE

Belastbarkeit:

Diese Liege ist **nicht** zur Nutzung von zwei Personen vorgesehen. Eine maximale Belastbarkeit von bis zu 120 kg ist gewährleistet.

Motorische Verstellung mit Akku:

Bei der motorischen Verstellung per Doppelmotor mit Akku ist darauf zu achten, dass der Akku alle 4-6 Wochen vollständig aufgeladen werden muss.

Nahtbild:

Zier-, Kapp- oder Doppelnähte können in der Stoff- und Lederausführung unterschiedlich ausfallen. Herstellungsbedingt können Nähte im Stoffbezug entfallen oder durch einfache Nähte ersetzt werden.

Alle angegebenen Maße sind ca.-Maße in

cm in Breite/Tiefe/Höhe/Sitzhöhe. Änderungen vorbehalten. Dies sind Maximalmaße der Mindeststellfläche. Aufgrund der mit Reißverschluss angehängten Kissenauflage sind Differenzen möglich.

Kontrastfaden:

Dieses Modell ist in Leder und einigen Stofffarben ohne Aufpreis mit farblich abgesetztem Kontrastfaden lieferbar. Die festgelegten Farben finden Sie in unserem Stoff-/Lederwagen. Bitte geben Sie die Nr. an, da sonst Ton in Ton geliefert wird.

Steckseitenteile:

Das Steckseitenteil SDR kann vorstehend rechts als drehbare Armlehne an der Liege eingesteckt werden und ist nach rechts außen drehbar.

Das Steckseitenteil SDL kann vorstehend links eingesteckt werden und ist nach links außen drehbar.

Hinweis:

Wenn das Schaukeluntergestell B1 bestellt wird, können aus technischen Gründen die Funktionen F2, F3 und F3+ nicht hinzubestellt werden. Wird die manuelle oder feste Ausführung bestellt, ist der Gestellrahmen schmal mit Halbrundprofil. Werden die Funktionen Doppelmotor und Doppelmotor mit Akku bestellt, ist der Gestellrahmen aus technischen Gründen (Einbauschalter für den Motor) breit.

Besonders legere Polsterung:

Die Polsterung ist besonders leger verarbeitet, um ein bestimmtes, super softes Erscheinungs-

bild zu erzeugen. Die Bezüge können bereits bei Auslieferung ein ausgeprägtes Wellenbild zeigen, das design- und konstruktionsbedingt gewollt ist und sich durch Gebrauch noch verstärken kann. Dies ist kein Qualitätsmangel, sondern eine modellbedingte Eigenschaft.

Hinweis zum Polsteraufbau:

Bei diesem Modell wurden im Sitz und Rücken Kammerkissen verarbeitet, welche mit einem hochwertigen Gemisch aus Polyesterfasern und Schaumstoffstäbchen gefüllt sind. Dies kann zur Abzeichnung der einzelnen Kammern führen und ist eine werentypische Eigenschaft.

Pulverbeschichtung:

Die Farbe schwarz M99 ist eine Pulverbeschichtung.

Neigung der Liege:

Die Neigung unterscheidet sich zwischen motorischer und manueller Ausführung. Nur manuell kann die Liege die Herz-Waage-Position einnehmen. Blutkreislauf, Bandscheiben und Wirbelsäule können dadurch entlastet werden.

Hinweis zur Sitzhöhe:

Die endgültige Sitzhöhe wird bei diesem Modell aufgrund des Polsteraufbaus erst mit der Zeit durch Einsitzen erreicht.

Digitale Stoff-/Leder- und Farbmuster:

Das optische Erscheinungsbild der Bezüge und Farbmuster kann variieren, Muster in Anlehnung - Farb- und Strukturabweichungen möglich.



W.SCHILLIG

GESTELLE



Schaukelgestell
Chrom glzd. - **B1**
M 20
F 8V



Schaukelgestell
matt - **B1**
M 21
F 8W



Freischwinger Chrom
glzd./schwarz - **B2**
M 20/ M 99
F 01



Freischwinger matt
- **B2**
M 21
F 02



Metallkufe Chrom
glänzend - **B3**
M 20
F 2W



Metallkufe matt - **B3**
M 21
F 2V



Metallkufe Ellipse
Chrom glzd./schwarz
- **B4**
F H7



Metallkufe Ellipse
matt - **B4**
M 21
F H8

Metallfarben:

Einige Metallfüße sind in verschiedenen Metallfarben lieferbar. Bitte geben Sie die gewünschte Farbe bei Bestellung mit an.

Pulverbeschichtung:

Die Farben silber M21 und schwarz M99 sind Pulverbeschichtungen.

Farbauswahl für Füße:

Das Freischwingergestell B2 - F01 - ist in Chrom glänzend oder schwarz erhältlich. Die Metallkufe Ellipse B4 - FH7 - ist in Chrom glänzend oder schwarz erhältlich. Bitte bei

Bestellung angeben.

MÖGLICHE METALLFARBEN



Chrom glänzend

M20



silber

M21



schwarz

M99

BESTELL-CHECKLISTE

- Bezug
- Gestellausführung
- Liegefunktion manuell (Aufpreis)
- Liegefunktion motorisch (Aufpreis)
- Liegefunktion motorisch mit Akku (Aufpreis)
- Metallfarbe für Gestell
- Zubehör

Maße 47000 Breiten: K 65 = 65 cm / K 75 = 75 cm / K 85 = 85 cm / K 95 = 95 cm

B1 Schaukelliege	B2 Freischwinger	B3 Metallkufe	B4 Metallkufe Ellipse
T: 169 cm H: 85 cm SH: 34 cm	T: 170 cm H: 91 cm SH: 44 cm	T: 170 cm H: 91 cm SH: 44 cm	T: 170 cm H: 91 cm SH: 44 cm
	B2 + F2	B3 + F2	B4 + F2
	T: 198 cm H: 91 cm SH: 44 cm	T: 198 cm H: 91 cm SH: 44 cm	T: 198 cm H: 91 cm SH: 44 cm
	B2 + F3 + F3*	B3 + F3 + F3*	B4 + F3 + F3*
	T: 190 cm H: 110 cm SH: 48 cm	T: 190 cm H: 110 cm SH: 48 cm	T: 190 cm H: 110 cm SH: 48 cm

T = Tiefe, H = Höhe, SH = Sitzhöhe.
Ca.-Maße in cm, Maximalmaße inkl. Funktion. Änderungen vorbehalten.




Bezug: Z73/43, Metallkufe Chrom glänzend B3



Bezug: Z77/28 mystic blue, Freischwingergestell B2 Chrom glänzend F01

DER GESTELLAUFBAU DES POLSTERMÖBELS



Das Design des hier abgebildeten Querschnitts entspricht nicht dem Modell dieses Katalogblattes.

- 1. Gestell** – Metallrohrkonstruktion
- 2. Unterfederung Sitz** durch flexible Polstergurte bzw. dauerelastische Wellenfedern und **ergoPUR**-Schaum (nur bei Schaukelliege)
- 3. Polsteraufbau Sitz** mit Inlett-Kissen
- 4. Unterfederung Rücken** durch flexible Polstergurte bzw. dauerelastische Wellenfedern und **ergoPUR**-Schaum (nur bei Schaukelliege)
- 5. Polsteraufbau Rücken** mit Inlett-Kissen

www.schillig.com

**Polstermöbel aus Leidenschaft.**

Aus dieser Leidenschaft heraus entstehen seit fast 75 Jahren hochwertige und besondere Möbelstücke und Designermöbel - Sofas, elegantes und zeitgemäßes Design mit erstklassigem Komfort verbinden. Wir stehen für handwerkliches Können, richtungsweisende Ideen, ansprechendes Design und Know-how aus Deutschland. Das Ergebnis ist ein Polstermöbel mit garantiert erstklassigem Komfort und Liebe zum Detail. Bei der Auswahl der verwendeten Materialien achten wir auf Nachhaltigkeit und Ressourcenschonung.

- Traditionell handwerkliche Wertarbeit bis ins Detail
- Hochwertige, umweltgerechte Materialien
- Sorgfältige & präzise Verarbeitung
- Kooperation mit namhaften Möbeldesignern
- Produktion nach DIN- & RAL-Güterichtlinien der Deutschen Gütegemeinschaft Möbel e.V.
- Regelmäßig geprüfte Produktqualität „Made in Germany“
- Entwicklung am oberfränkischen Standort in Ebersdorf bei Coburg
- Sorgfältig ausgewählte Stoff- und Lederbezugskollektionen in vielen Farben für breit gefächerte Ansprüche



quality
Made in Germany

W.SCHILLIG GmbH & Co. KG
Am Weinberg 20 - 22
96237 Ebersdorf bei Coburg
GERMANY
Telefon: +49 9562 37-0
Telefax: +49 9562 37-500
E-Mail: info@schillig.de

W.SCHILLIG