



Bezug: T88/23 silver grey



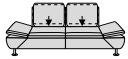
taoo

15278

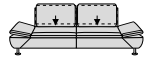
Funktionalität trifft auf Entspannung.

Ausgeglichenheit in Form und Vollendung ist hier das Thema. Dank zahlreicher Wohlfühl-funktionen in Kombination mit harmonischen Formen ist **taoo** 15278 praktisch und schön zugleich.

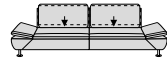
SOFAS



NL60
Sofa mit Sitztiefenverstellung



NL75
Sofa groß mit Sitztiefenverstellung



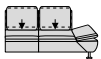
NL90
Sofa groß mit Sitztiefenverstellung

208/115/84/44
Art.-Nr. f. Kopfstützenverstellung = KV2 (Mehrpreis)
Art.-Nr. für Seitenteilverstellung = SV2 (Mehrpreis)
Art.-Nr. für Querschläfer, Bez. Nessel = A05 (Mehrpreis)

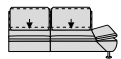
238/115/84/44
Art.-Nr. f. Kopfstützenverstellung = KV2 (Mehrpreis)
Art.-Nr. für Seitenteilverstellung = SV2 (Mehrpreis)
Art.-Nr. für Querschläfer, Bez. Nessel = A05 (Mehrpreis)

268/115/84/44
Art.-Nr. f. Kopfstützenverstellung = KV2 (Mehrpreis)
Art.-Nr. für Seitenteilverstellung = SV2 (Mehrpreis)
Art.-Nr. für Querschläfer, Bez. Nessel = A05 (Mehrpreis)

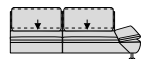
ELEMENTE MIT SEITENTEIL RECHTS



NL60R
Sofa mit Sitztiefenverstellung



NL75R
Sofa groß mit Sitztiefenverstellung



NL90R
Sofa groß mit Sitztiefenverstellung

164/115/84/44
Art.-Nr. f. Kopfstützenverstellung = KV2 (Mehrpreis)
Art.-Nr. für Seitenteilverstellung = SV1 (Mehrpreis)
Art.-Nr. für Querschläfer, Bez. Nessel = A05 (Mehrpreis)

194/115/84/44
Art.-Nr. f. Kopfstützenverstellung = KV2 (Mehrpreis)
Art.-Nr. für Seitenteilverstellung = SV1 (Mehrpreis)
Art.-Nr. für Querschläfer, Bez. Nessel = A05 (Mehrpreis)

224/115/84/44
Art.-Nr. f. Kopfstützenverstellung = KV2 (Mehrpreis)
Art.-Nr. für Seitenteilverstellung = SV1 (Mehrpreis)
Art.-Nr. für Querschläfer, Bez. Nessel = A05 (Mehrpreis)

www.schillig.com

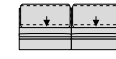
ELEMENTE OHNE SEITENTEIL



NL60K
Sofa mit Sitztiefenverstellung



NL75K
Sofa groß mit Sitztiefenverstellung



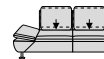
NL90K
Sofa groß mit Sitztiefenverstellung

120/115/84/44
Art.-Nr. f. Kopfstützenverstellung = KV2 (Mehrpreis)
Art.-Nr. für Querschläfer, Bez. Nessel = A05 (Mehrpreis)

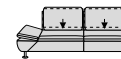
150/115/84/44
Art.-Nr. f. Kopfstützenverstellung = KV2 (Mehrpreis)
Art.-Nr. für Querschläfer, Bez. Nessel = A05 (Mehrpreis)

180/115/84/44
Art.-Nr. f. Kopfstützenverstellung = KV2 (Mehrpreis)
Art.-Nr. für Querschläfer, Bez. Nessel = A05 (Mehrpreis)

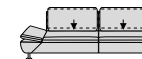
ELEMENTE MIT SEITENTEIL LINKS



NL60L
Sofa mit Sitztiefenverstellung



NL75L
Sofa groß mit Sitztiefenverstellung



NL90L
Sofa groß mit Sitztiefenverstellung

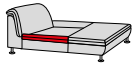
164/115/84/44
Art.-Nr. f. Kopfstützenverstellung = KV2 (Mehrpreis)
Art.-Nr. für Seitenteilverstellung = SV1 (Mehrpreis)
Art.-Nr. für Querschläfer, Bez. Nessel = A05 (Mehrpreis)

194/115/84/44
Art.-Nr. f. Kopfstützenverstellung = KV2 (Mehrpreis)
Art.-Nr. für Seitenteilverstellung = SV1 (Mehrpreis)
Art.-Nr. für Querschläfer, Bez. Nessel = A05 (Mehrpreis)

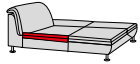
224/115/84/44
Art.-Nr. f. Kopfstützenverstellung = KV2 (Mehrpreis)
Art.-Nr. für Seitenteilverstellung = SV1 (Mehrpreis)
Art.-Nr. für Querschläfer, Bez. Nessel = A05 (Mehrpreis)

W.SCHILLIG

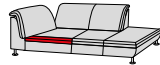
ABSCHLUSSELEMENTE RECHTS



K75R
Longchair



KN75R
Longchair mit Doppelseitenteil



EG75R
Ecksofa mit Hocker

120/178/84/44

Art.-Nr. f. Kopfstützenverstellung = KV1 (Mehrpreis)
Art.-Nr. für Seitenteilverstellung = SV1 (Mehrpreis)

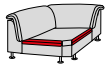
120/203/84/44

Art.-Nr. f. Kopfstützenverstellung = KV1 (Mehrpreis)
Art.-Nr. für Seitenteilverstellung = SV2 (Mehrpreis)

102/242/84/44

Art.-Nr. f. Kopfstützenverstellung = KV3 (Mehrpreis)

ECKELEMENTE

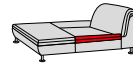


E
Eckteil

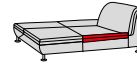
124/124/84/44

Art.-Nr. f. Kopfstützenverstellung = KV2 (Mehrpreis)

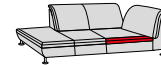
ABSCHLUSSELEMENTE LINKS



K75L
Longchair



KN75L
Longchair mit Doppelseitenteil



EG75L
Ecksofa mit Hocker

120/178/84/44

Art.-Nr. f. Kopfstützenverstellung = KV1 (Mehrpreis)
Art.-Nr. für Seitenteilverstellung = SV1 (Mehrpreis)

120/203/84/44

Art.-Nr. f. Kopfstützenverstellung = KV1 (Mehrpreis)
Art.-Nr. für Seitenteilverstellung = SV2 (Mehrpreis)

102/242/84/44

Art.-Nr. f. Kopfstützenverstellung = KV3 (Mehrpreis)

ZUBEHÖR



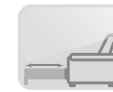
U
Seitenteilkissen

47/51/1/0



U62
Kissen groß

60/50/1/0



A06
Querschläfer
im Originalbezug

/70/41/41

Z
Sockelfuß

HOCKER



GK75.
Hocker aufklappbar

75/60/44/0

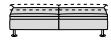
Art.-Nr. für Rollen =
GK75.R (Mehrpreis)



GK120
Hocker groß auf-
klappbar

120/60/44/0

Art.-Nr. für Rollen =
GK120R (Mehrpreis)



GK150
Hocker übergroß
aufklappbar

150/60/44/0

Art.-Nr. für Rollen =
GK150R (Mehrpreis)



GRF
Hocker mit klapp-
barem Seitenteil
rechts

102/88/44/0

Art.-Nr. für Rollen =
GRFR (Mehrpreis)



GLF
Hocker mit klapp-
barem Seitenteil links

102/88/44/0

Art.-Nr. für Rollen =
GLFR (Mehrpreis)



Flexible Sitztiefe

Bei einigen Elementen kann der Rücken etwas verschoben werden, um die Sitztiefe zu vergrößern (außer Ecksofas, Ecke, Longchairs).

Querschläfer

Bei den Sofas können nach vorne zum Querschläfer ausgezogen werden. Art.-Nr. = A05 (Nesselbezug), A06 (Originalbezug).

Flexible Seitenteile

Die Seitenteile sind gegen Aufpreis klappbar und mit einer Rasterfunktion ausgestattet. Artikelnummer = SV1, SV2.

Flexible Kopfstütze

Gegen Aufpreis können die Artikel mit einer Kopfstützenverstellung, die mittels Rasterbeschlag höhenverstellbar ist, ausgestattet werden. Art.-Nr. = KV1, KV2, KV3.

Hocker mit Funktion

Die Hocker GRF und GLF verfügen über ein klappbares Seitenteil mit Rasterfunktion, welches auch als Rückenlehne dienen kann.

BESTELLHINWEISE

Rückenspannteile:

Alle Teile sind im Rücken echt bezogen.

Querschläfer:

Mehrpreis Querschläfer im Nesselbezug = **A05**

Mehrpreis Querschläfer im Originalbezug = **A06**

Auch bei der Querschläfer-Funktion wird ein Federkern im Sitz verarbeitet.

Der Querschläfer ist nicht für den täglichen Dauergebrauch geeignet.

Bei der ausgefahrenen Querschläfer-Funktion kommt es aufbaubedingt in Verbindung mit dem Eckelement E zu einer größeren Spaltbildung im Sitzbereich zum angrenzenden Element.

Flexible Seitenteile:

Bei Funktionsseitenteilen ist eine max. Belastung bis 25 kg gewährleistet. Sie sind keine Sitzgelegenheit.

Longchairs mit Doppelseitenteil:

www.schillig.com

Das vordere Seitenteil lässt sich in einem größeren Maximalwinkel hochstellen als das hintere, da es als Rückenlehne dient.

Hocker mit klappbarem Seitenteil:

Die Ausführung rechts/links beim Hocker mit klappbarem Seitenteil muss angegeben werden, damit der Stoffverlauf im Hockerbezug beim Anstellen an die Garnitur zu deren Stoffverlauf passt. So kann ein Changieren vermieden werden.

Hocker mit Stauraum:

Einige Hocker besitzen eine Klappfunktion mit integriertem Stauraum, aber keinen Federkern. Die Hocker mit klappbarem Seitenteil GRF/GLF haben keinen Federkern.

Sockelfuß Z:

Wenn Elemente und Sofas ohne oder mit 1 Seitenteil direkt an Elemente oder Sofas ohne oder mit 1 Seitenteil angestellt werden, ist ein

Sockelfuß Z nötig, welcher bestellt werden muss.

Seitenwangen:

Gegen Aufpreis sind die Seitenwangen im Original-Bezug lieferbar.

Nahtbild:

Zier-, Kapp- oder Doppelnähte können in der Stoff- und Lederausführung unterschiedlich ausfallen. Herstellungsbedingt können Nähte im Stoffbezug entfallen oder durch einfache Nähte ersetzt werden.

Kontrastfaden:

Dieses Modell ist in Leder und einigen Stofffarben ohne Aufpreis mit farblich abgesetztem Kontrastfaden lieferbar. Die festgelegten Farben finden Sie in unserem Stoff-/Lederwagen. Bitte geben Sie die Nr. an, da sonst Ton in Ton geliefert wird.

Alle angegebenen Maße sind ca.-Maße in

cm. Änderungen behalten wir uns vor. Die Maße sind in Breite/Tiefe/Höhe/Sitzhöhe angegeben und beziehen sich auf die Fußhöhe ca. 10 cm. Die Tiefenmaße beinhalten den Überstand der überlappenden Kopfstütze, wenn die Kopffunktion nach hinten geklappt ist.

Sitztiefe, Rücken vorne: ca. **54 cm**

Sitztiefe, Rücken hinten: ca. **70 cm**

Sitzhöhe: ca. **44/46 cm**

Maße zum Querschläfer:

60er Sitzraster Breite ca. **117 cm**

75er Sitzraster Breite ca. **147 cm**

90er Sitzraster Breite ca. **177 cm**

Tiefe ca. **70 cm** (zusätzlich zur Sitztiefe)

Wellenbildung:

Stoff und Leder dehnen sich unter dem Einfluss des Körpergewichts mehr oder minder, wodurch sich „Wellen“ im Bezug bilden können.

Diese optische Veränderung hat auf Gebrauch, Funktion und Lebensdauer keinen Einfluss und stellt keinen Sachmangel dar.

Hinweis zum Polsteraufbau:

Im Rücken wurden Inlettkissen verarbeitet. Diese können sich unterm Bezug abzeichnen. Das ist eine warentypische Eigenschaft.

Digitale Stoff-/Leder- und Farbmuster:

Das optische Erscheinungsbild der Bezüge und Farbmuster kann variieren, Muster in Anlehnung - Farb- und Strukturabweichungen möglich.

W.SCHILLIG

FÜSSE

Holzfuß, versch.
Beiztöne

F 96

Metallfuß **verschiedene Metallfarben**

F C3



Metallfuß glänzend

F 2M



Metallfuß glänzend

F 1T

Metallfuß matt
gebürstet

F 87

Metallrolle/Hocker,
Aufpreis

F 6R

ca. 10 cm/
Sitzhöhe ca.
44 cmca. 12 cm/
Sitzhöhe ca.
46 cmHolzfuß, versch.
Beiztöne

F 97

Metallfuß **verschiedene Metallfarben**

F C4

Metallfuß glänzend

F 2R

Metallfuß glänzend

F 7K

Metallfuß matt
gebürstet

F 5F

Metallrolle/Hocker,
Aufpreis

F 7R

Zwei Sitz-/Rückenhöhen:

Das Modell ist in zwei unterschiedlichen Sitz- und Rückenhöhen lieferbar. Die zweite Sitzhöhe wird durch einen höheren Standfuß erreicht. Bitte geben Sie die Fußausführung an.

Farbabweichungen:

Die Struktur vom Naturmaterial Holz ist von Lieferung zu Lieferung sehr unterschiedlich. Lieferungen nach Farbmuster sind daher grundsätzlich von Reklamationen und Um-

tausch ausgeschlossen. Wir bemühen uns um eine bestmögliche Übereinstimmung.

Fußfarben:

Die Füße mit Holz sind in verschiedenen Beiztönen lieferbar. Wir beraten Sie gern.

Metallfarben:

Der Metallfuß F C3/F C4 ist in verschiedenen Metallfarben lieferbar. Bitte geben Sie die gewünschte Farbe bei Bestellung mit an.

Rollen für Hocker:

Alle Hocker können gegen Mehrpreis mit Rol-

len ausgestattet werden. Die Artikelnummer ist dann mit einem „R“ zusätzlich gekennzeichnet (z. B. G ...R). Zwei der Rollen sind fixierbar. Rollen sind in 3 Höhen lieferbar.

Pulverbeschichtung:

Die Farben silber M21, bronze M56 und schwarz M99 sind Pulverbeschichtungen.

Füße und Fußbodenschutz:

Bei sehr schlanken Möbelfüßen in gewollt filigraner Optik und mit kleiner Gleiterfläche, kommt es zu einem erhöhten Druck auf den

Boden. Wir empfehlen, Möbelgleiter aus Filz oder eine andere geeignete Unterlage, als Schutz vor Kratzern und Druckstellen bei empfindlichen und/oder weichen Böden anzubringen. Auch wenn Sie das Möbelstück kaum verrutschen, kann es zusätzlich hilfreich sein, einen Teppichboden oder Läufer unterzulegen.

taoo

15278

BESTELL-CHECKLISTE

- Zusammenstellung und Bezug
- Fußausführung/-höhe - Sitzhöhe
- Fußfarbe bei Holzfüßen
- Metallfarbe für Füße
- Hocker & Zubehör
- Rollen für Hocker (Aufpreis)
- Kopfstützenverstellg. manuell (Aufpreis)
- Flexible Seitenteile (Aufpreis)
- Querschläferfunktion (Aufpreis)
- Kontrastfaden

MÖGLICHE METALLFARBEN



Chrom glänzend

M20



silber

M21



bronze

M56



schwarz

M99

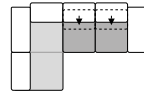
W.SCHILLIG

WOHNBEISPIELE



Bezug: W60/22 silbergrau

Eckzusammenstellung
KN 75L li - NL 75R re

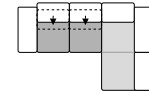


314x203



Bezug: W61/28 blau

Eckzusammenstellung
NL 75L li - KN 75R re

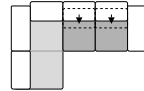


314x203



Bezug: Z59/42 weiß

Eckzusammenstellung
KN 75L li - NL 75R re

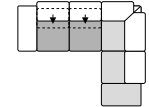


314x203



Bezug: Z73/11 ruby red

Eckzusammenstellung
NL 75L li - EG 75R re



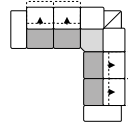
296x242

WOHNBEISPIELE



Bezug: Z62/46 creme

Eckzusammenstellung
NL 75L li - E - NL 75R re

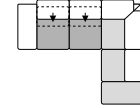


318x318



Bezug: Z73/49 taupe

Eckzusammenstellung
NL 75L li - EG 75R re

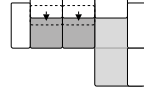


296x242



Bezug: S41/50 copper

Eckzusammenstellung
NL 75L li - KN 75R re

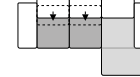


314x203



Bezug: Z69/52 kurkuma

Eckzusammenstellung
NL 75L li - K 75R re



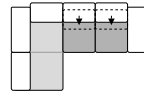
314x178

WOHNBEISPIELE



Bezug: W60/49 stein

Eckzusammenstellung
KN 75L li - NL 75R re

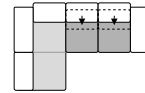


314x203



Bezug: W60/99 schwarz

Eckzusammenstellung
KN 75L li - NL 75R re



314x203

DER GESTELLAUFBAU DES POLSTERMÖBELS



Das Design des hier abgebildeten Querschnitts entspricht nicht dem Modell dieses Katalogblattes.

- 1. Gestell** – Buche-Holzkonstruktion
- 2. Unterfederung Sitz** mit dauerelastischen Wellenfedern
- 3. Polsteraufbau Sitz** – in ergo-PUR-Schaum eingearbeiteter Federkern mit Diolenabdeckung
- 4. Unterfederung Rücken** durch flexible Polstergurte
- 5. Polsteraufbau Rücken** mit hochwertigem Gemisch aus Polyesterfasern und Schaumstoffstäbchen, in Kammern gefüllt

Polstermöbel aus Leidenschaft.

Aus dieser Leidenschaft heraus entstehen seit fast 75 Jahren hochwertige und besondere Möbelstücke und Designermöbel - Sofas, elegantes und zeitgemäßes Design mit erstklassigem Komfort verbinden. Wir stehen für handwerkliches Können, richtungsweisende Ideen, ansprechendes Design und Know-how aus Deutschland. Das Ergebnis ist ein Polstermöbel mit garantiert erstklassigem Komfort und Liebe zum Detail. Bei der Auswahl der verwendeten Materialien achten wir auf Nachhaltigkeit und Ressourcenschonung.

- Traditionell handwerkliche Wertarbeit bis ins Detail
- Hochwertige, umweltgerechte Materialien
- Sorgfältige & präzise Verarbeitung
- Kooperation mit namhaften Möbeldesignern
- Produktion nach DIN- & RAL-Güterichtlinien der Deutschen Gütegemeinschaft Möbel e.V.
- Regelmäßig geprüfte Produktqualität „Made in Germany“
- Entwicklung am oberfränkischen Standort in Ebersdorf bei Coburg
- Sorgfältig ausgewählte Stoff- und Lederbezugskollektionen in vielen Farben für breit gefächerte Ansprüche

W.SCHILLIG GmbH & Co. KG
 Am Weinberg 20 - 22
 96237 Ebersdorf bei Coburg
 GERMANY
 Telefon: +49 9562 37-0
 Telefax: +49 9562 37-500
 E-Mail: info@schillig.de



quality
 Made in Germany


W.SCHILLIG